

**PENGARUH KINERJA KEUANGAN TERHADAP HARGA
SAHAM DAN DAMPAKNYA TERHADAP NILAI
PERUSAHAAN PADA PERUSAHAAN BARANG KONSUMSI
PRIMER YANG TERDAFTAR DI BURSA EFEK INDONESIA
(SUBSEKTOR FOOD AND BAVERAGE 2018-2021)**

SKRIPSI

SITI AISYAH

20180080054



**PROGRAM STUDI MANAJEMEN
FAKULTAS BISNIS DAN HUMANIORA**

SUKABUMI

2022

**PENGARUH KINERJA KEUANGAN TERHADAP HARGA
SAHAM DAN DAMPAKNYA TERHADAP NILAI
PERUSAHAAN PADA PERUSAHAAN BARANG KONSUMSI
PRIMER YANG TERDAFTAR DI BURSA EFEK INDONESIA
(SUBSEKTOR FOOD AND BAVERAGE 2018-2021)**

SKRIPSI

*Diajukan Untuk Memenuhi Salah Satu Syarat Dalam Menempuh
Gelar Sarjana Manajemen*



**PROGRAM STUDI MANAJEMEN
FAKULTAS BISNIS DAN HUMANIORA
SUKABUMI
2022**

PERNYATAAN PENULIS

JUDUL : PENGARUH KINERJA KEUANGAN TERHADAP HARGA SAHAM DAN DAMPAKNYA TERHADAP NILAI PERUSAHAAN PADA PERUSAHAAN BARANG KONSUMSI PRIMER YANG TERDAFTAR DI BURSA EFEK INDONESIA (SUBSEKTOR FOOD AND BAVERAGE 2018-2021)

NAMA : SITI AISYAH

NIM : 20180080054

“Saya menyatakan dan bertanggungjawab dengan sebenarnya bahwa Skripsi ini adalah hasil karya saya sendiri kecuali cuplikan dan ringkasan yang masing-masing telah saya jelaskan sumbernya. Jika pada waktu selanjutnya ada pihak lain yang mengklaim bahwa Skripsi ini sebagai karyanya, yang disertai dengan bukti-bukti yang cukup, maka saya bersedia untuk dibatalkan gelar Sarjana Manajemen saya beserta segala hak dan kewajiban yang melekat pada gelar tersebut”.



Sukabumi, 23 Juli 2022

Hormat saya,

Library Innovation Unit
LIU

Siti Aisyah

Penulis

PENGESAHAN SKRIPSI

JUDUL : PENGARUH KINERJA KEUANGAN TERHADAP HARGA SAHAM DAN DAMPAKNYA TERHADAP NILAI PERUSAHAAN PADA PERUSAHAAN BARANG KONSUMSI PRIMER YANG TERDAFTAR DI BURSA EFEK INDONESIA (SUBSEKTOR FOOD AND BAVERAGE 2018-2021)

NAMA : SITI AISYAH

NIM : 20180080054

Skripsi ini telah diujikan dan dipertahankan di depan Dewan Penguji pada Sidang Skripsi tanggal 23 Juli 2022. Menurut pandangan kami, Skripsi ini memadai dari segi kualitas untuk tujuan penganugerahan gelar Sarjana Manajemen.


Disetujui oleh

Pembimbing 1 :
Dr. Gustian Djuanda
NIDN. 0317086202




GUSTIAN DJUANDA


Pembimbing 2 :
Yoedani, M.M.
NIDN. 0411086702


.....

Ketua Penguji :
Agung Maulana, M.A.
NIDN. 0412089501



Diketahui oleh


.....

Anggota Penguji :
Reka Ramadhan, M.Pd.
NIDN. 0422029502


.....

Ketua Program Studi Manajemen :
Yusuf Iskandar, M.M.
NIDN. 0415029302

.....

PLT. Dekan Fakultas Bisnis dan Humaniora :
Prof. Dr. Ir. H. Koesmawan, M.Sc. MBA, DBA
NIDN. 0014075205

.....

PERSEMBAHAN

Puji dan syukur penulis panjatkan kepada Allah subhanaahu wa ta'ala atas segala karunia-Nya sehingga karya ilmiah ini berhasil diselesaikan. Tema yang dipilih dalam penelitian yang dilaksanakan sejak bulan januari 2022 sampai bulan juni 2022 ini dengan judul “Pengaruh Kinerja Keuangan Terhadap Harga Saham Dan Dampaknya Terhadap Nilai Perusahaan Pada Perusahaan Barang Konsumsi Primer Yang Terdaftar Di Bursa Efek Indonesia (Subsektor Food And Beverage 2018-2021)”.

Terima kasih penulis ucapkan kepada para pembimbing bapak Dr. Gustian Djuanda dan bapak Yoedani, M.M. yang telah membimbing dan banyak memberi saran. Ucapan terima kasih juga disampaikan kepada pembimbing akademik S1, moderator seminar, dan penguji luar komisi pembimbing. Ungkapan terima kasih juga disampaikan kepada kedu orang tua saya Bapak H. Cucun (Alm), Ibu Hj. Mariam, Suami Ismatullah serta seluruh keluarga yang telah memberikan dukungan, doa, motivasi dan kasih sayangnya bantuan baik materi maupun non-materi untuk menyelesaikan studi S1 hingga akhir. Semoga karya ilmiah ini bermanfaat bagi pihak yang membutuhkan dan bagi kemajuan ilmu pengetahuan.

Sukabumi, 23 Juli 2022



Siti Aisyah

ABSTRACT

SITI AISYAH, The Effect of Financial Performance on Stock Prices and Its Impact on Company Value in Primary Consumer Goods Companies Listed on the Indonesia Stock Exchange (Food And Beverage Sub-sector 2018-2021), “supervised by GUSTIAN DJUANANDA AND YOEDANI”

Keywords: Financial Performance, Stock Price, Firm Value.

This study aims to determine how the effect of financial performance on stock prices and its impact on firm value in primary consumer goods companies listed on the Indonesian stock exchange (food and beverage sub-sector 2018-2021). The data collection method is the documentary data collection method used in the social research methodology to trace historical data on audited annual financial reports on the www.idx.co.id website. The type of research used is quantitative data analysis. The population and samples taken based on certain criteria or purposive sampling obtained a sample of 25 companies. The data is processed with SmartPLS version 3.3.9. The analysis includes path model, measurement (outer) model test, structural (inner) model test, model suitability test and model interpretation. The results showed that profitability and liquidity ratios had a positive effect on firm value, leverage ratios had no positive effect on firm value, profitability and liquidity ratios had a positive effect on stock prices, leverage had no effect on stock prices, firm value had no effect on stock prices, firm value could mediate the ratio of profitability and liquidity to stock prices but firm value cannot mediate leverage to share prices.

ABSTRAK

SITI AISYAH, Pengaruh Kinerja Keuangan Terhadap Harga Saham Dan Dampaknya Terhadap Nilai Perusahaan Pada Perusahaan Barang Konsumsi Primer Yang Terdaftar Di Bursa Efek Indonesia (Subsektor Food And Beverage 2018-2021), “dibimbing oleh GUSTIAN DJUANANDA DAN YOEDANI”

Kata kunci : Kinerja Keuangan, Harga Saham, Nilai Perusahaan.

Penelitian ini mempunyai tujuan untuk mengetahui bagaimana pengaruh kinerja keuangan terhadap harga saham dan dampaknya terhadap nilai perusahaan pada perusahaan barang konsumsi primer yang terdaftar di bursa efek indonesia (subsektor food and beverage 2018-2021). Metode pengumpulan data dengan metode dokumenter pengumpulan data yang digunakan dalam metodologi penelitian sosial untuk menelusuri data historis laporan keuangan tahunan (annual report) yang telah diaudit pada situs www.idx.co.id. Dengan jenis penelitian yang digunakan adalah analisis data kuantitatif. Populasi dan sampelnya yang diambil berdasarkan kriteria tertentu atau *purposive Sampling* diperoleh sampel sebanyak 25 perusahaan. Data diolah dengan SmartPLS versi 3.3.9. Analisis meliputi path model, uji measurement (outer) model, uji structural (inner) model, uji kesesuaian model dan interpretasi model. Hasil penelitian menunjukkan bahwa rasio Profitabilitas dan likuiditas berpengaruh positif terhadap nilai perusahaan, rasio leverage tidak berpengaruh positif terhadap nilai perusahaan, rasio profitabilitas dan likuiditas berpengaruh positif terhadap harga saham, leverage tidak berpengaruh terhadap harga saham, Nilai perusahaan berpengaruh terhadap harga saham, Nilai perusahaan dapat memediasi rasio profitabilitas dan likuiditas terhadap harga saham tetapi Nilai Perusahaan tidak dapat memediasi Leverage terhadap terhadap Harga Saham.

KATA PENGANTAR

Puji syukur kami panjatkan ke hadirat Allah SWT, berkat rahmat dan karunia-Nya sehingga penulis dapat menyelesaikan skripsi ini dengan judul “Pengaruh Kinerja Keuangan Terhadap Harga Saham Dan Dampaknya Terhadap Nilai Perusahaan Pada Perusahaan Barang Konsumsi Primer Yang Terdaftar Di Bursa Efek Indonesia (Subsektor Food And Beverage 2018-2021)” sebagai salah satu syarat untuk menyelesaikan pendidikan Program Sarjana (S1) Program Studi Manajemen, Fakultas Bisnis dan Humaniora, Universitas Nusa Putra Sukabumi. Penulis menyadari sesungguhnya penulisan dan penyusunan skripsi ini tidak terlepas dari dukungan dan doa dari berbagai pihak maka dari itu, pada kesempatan ini penulis mengucapkan terimakasih yang sebesar-besarnya kepada :

1. Bapak Dr.Kurniawan, ST., M.Si, selaku Rektor Universitas Nusa Putra Sukabumi
2. Bapak Anggy Pradiftha, S.Pd.,MT selaku Wakil Rektor I Bidang Akademik Universitas Nusa Putra Sukabumi
3. Bapak Yusuf Iskandar S.Si., M.M selaku Ketua Program Studi Manajemen Universitas Nusa Putra Sukabumi
4. Bapak Dr. Gustian Djuanda selaku Dosen Pembimbing Utama Universitas Nusa Putra Sukabumi atas segala bimbingan dan arahan yang telah diberikan sehingga Skripsi ini dapat terselesaikan dengan baik.
5. Bapak Yoedani, M.M. selaku Dosen Pembimbing Pendamping Universitas Nusa Putra Sukabumi atas segala bimbingan dan arahan yang telah diberikan sehingga Skripsi ini dapat terselesaikan dengan baik.
6. Bapak Agung Maulana, M.A. dan Ibu Reka Ramadhan, M.Pd. selaku Dosen Penguji Universitas Nusa Putra Sukabumi
7. Para Dosen Program Studi Manajemen Universitas Nusa Putra Sukabumi yang telah memberikan ilmu dan pengetahuan selama penulis menempuh pendidikan di Program Studi Sistem Informasi Universitas Nusa Putra Sukabumi.
8. Teristimewa kepada Kedua Orang Tua yang telah mengasuh, mendidik dan membesarkan, memberikan bimbingan, semangat, nasehat serta doa yang

tiada hentinya. Serta kepada Suami tersayang yang juga memberikan doa dan dukungan serta semangat kepada penulis.

9. Teman-teman terbaik Kamila Aprilia, Indah Chandra, Irma Rusdiana dan Fauzia Ulfah yang selalu mendoakan dan mendukung penulis.
10. Dan juga teman-teman MN18C yang selalu memberikan motivasi, dukungan serta bantuan sehingga penulis dapat menyelesaikan skripsi ini.
11. Semua pihak yang telah banyak membantu yang tidak bisa disebutkan satu persatu. Akhirnya penulis menyadari bahwa dalam skripsi ini masih terdapat banyak kekurangan baik dari segi isi, Bahasa dan penulisannya. Untuk itu penulis berharap serta berterima kasih apabila pembaca berkenan memberikan kritik dan saran yang berguna untuk penyempurnaan skripsi ini.

Sukabumi, 23 Juli 2022



**HALAMAN PERNYATAAN PERSETUJUAN PUBLIKASI
TUGAS AKHIR UNTUK KEPENTINGAN AKADEMIS**

Sebagai sivitas akademik UNIVERSITAS NUSA PUTRA , saya yang bertanda tangan di bawah ini:

Nama : Siti Aisyah
NIM : 2018008054
Program Studi : Manajemen
Jenis karya : Skripsi

Demi pengembangan ilmu pengetahuan, menyetujui untuk memberikan kepada Universitas Nusa Putra **Hak Bebas Royalti Noneksklusif (Non-exclusive Royalty- Free Right)** atas karya ilmiah saya yang berjudul :

PENGARUH KINERJA KEUANGAN TERHADAP HARGA SAHAM DAN DAMPAKNYA TERHADAP NILAI PERUSAHAAN PADA PERUSAHAAN BARANG KONSUMSI PRIMER YANG TERDAFTAR DI BURSA EFEK INDONESIA (SUBSEKTOR FOOD AND BAVERAGE 2018-2021)

beserta perangkat yang ada (jika diperlukan). Dengan Hak Bebas Royalti Noneksklusif ini Universitas Nusa Putra berhak menyimpan, mengalihmedia/format-kan, mengelola dalam bentuk pangkalan data (database), merawat, dan memublikasikan tugas akhir saya selama tetap mencantumkan nama saya sebagai penulis/pencipta dan sebagai pemilik Hak Cipta.

Demikian pernyataan ini saya buat dengan sebenarnya.

Dibuat di : Sukabumi

Pada tanggal : 23 Juli 2022


Yang menyatakan,

(Siti Aisyah)

DAFTAR ISI

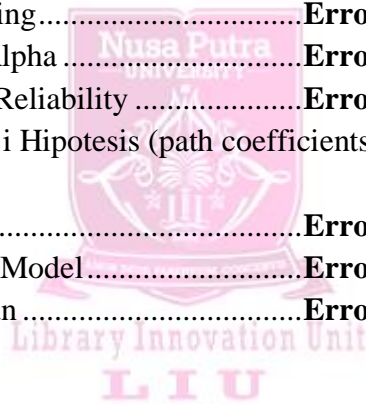
HALAMAN JUDUL	I
PERNYATAAN PENULIS	II
PENGESAHAN SKRIPSI.....	III
PERSEMBAHAN.....	IV
ABSTRACT	V
ABSTRAK	VI
KATA PENGANTAR.....	VII
HALAMAN PERNYATAAN PERSETUJUAN PUBLIKASI.....	IX
DAFTAR ISI.....	X
DAFTAR TABEL.....	XII
DAFTAR GAMBAR.....	XIII
DAFTAR LAMPIRAN	XIV
I PENDAHULUAN	1
1.1 LATAR BELAKANG	1
1.2 RUMUSAN MASALAH.....	2
1.3 TUJUAN	2
1.4 MANFAAT.....	3
1.5 RUANG LINGKUP	3
1.6 KEBARUAN (NOVELTY).....	3
II TINJAUAN PUSTAKA	ERROR! BOOKMARK NOT DEFINED.
2.1 TINJAUAN TEORI	ERROR! BOOKMARK NOT DEFINED.
2.1.1 Harga Saham	<i>Error! Bookmark not defined.</i>
2.1.2 Kinerja Keuangan.....	<i>Error! Bookmark not defined.</i>
2.1.3 Nilai Perusahaan.....	<i>Error! Bookmark not defined.</i>
2.2 TINJAUAN PENELITIAN TERDAHULU.....	ERROR! BOOKMARK NOT DEFINED.
2.3 KERANGKA KONSEPTUAL.....	ERROR! BOOKMARK NOT DEFINED.
2.4 HIPOTESIS	ERROR! BOOKMARK NOT DEFINED.
III METODE PENELITIAN	ERROR! BOOKMARK NOT DEFINED.
3.1 TEMPAT DAN WAKTU PELAKSANAAN	ERROR! BOOKMARK NOT DEFINED.
3.2 METODE PENGUMPULAN DATA	ERROR! BOOKMARK NOT DEFINED.
3.3 JENIS DAN SUMBER DATA.....	ERROR! BOOKMARK NOT DEFINED.
3.4 POPULASI DAN SAMPEL.....	ERROR! BOOKMARK NOT DEFINED.

3.5 VARIABEL PENELITIAN DAN DEFINISI OPERASIONAL VARIABEL	ERROR! BOOKMARK NOT DEFINED.
a. Variabel Penelitian.....	<i>Error! Bookmark not defined.</i>
b. Definisi Operasional Variabel	<i>Error! Bookmark not defined.</i>
3.6 TEKNIK ANALISIS DATA	ERROR! BOOKMARK NOT DEFINED.
3.6.1 Path Model (Peta Analisis).....	<i>Error! Bookmark not defined.</i>
3.6.2 Uji Measurement (Outer) Model	<i>Error! Bookmark not defined.</i>
3.6.3 Uji Structural (Inner) Model.....	<i>Error! Bookmark not defined.</i>
3.6.4 Uji Kesesuaian Model.....	<i>Error! Bookmark not defined.</i>
3.6.5 Interpretasi Model	<i>Error! Bookmark not defined.</i>
3.7 ALAT ANALISIS	ERROR! BOOKMARK NOT DEFINED.
IV HASIL PENELITIAN DAN PEMBAHASAN	ERROR! BOOKMARK NOT DEFINED.
4.1 HASIL PENELITIAN.....	ERROR! BOOKMARK NOT DEFINED.
4.1.1 Deskripsi Objek Penelitian.....	<i>Error! Bookmark not defined.</i>
4.1.2 Analisis Data.....	<i>Error! Bookmark not defined.</i>
4.2 PEMBAHASAN	ERROR! BOOKMARK NOT DEFINED.
V PENUTUP	ERROR! BOOKMARK NOT DEFINED.
5.1 KESIMPULAN	ERROR! BOOKMARK NOT DEFINED.
5.2 SARAN	ERROR! BOOKMARK NOT DEFINED.
DAFTAR PUSTAKA	4
RIWAYAT HIDUP	7



DAFTAR TABEL

Tabel 2. 1 Tinjauan Penelitian Terdahulu	Error! Bookmark not defined.
Tabel 2. 2 Mapping Persamaan dan Perbedaan Penelitian dengan Peneliti Terdahulu	Error! Bookmark not defined.
Tabel 3. 1 Populasi Penelitian Sektor Barang konsumsi Primer.	Error! Bookmark not defined.
Tabel 3. 2 Proses Seleksi Sampel Dengan Kriteria	Error! Bookmark not defined.
Tabel 3. 3 Daftar Sampel Perusahaan	Error! Bookmark not defined.
Tabel 3. 4 Cronbach Alpha	Error! Bookmark not defined.
Tabel 4. 1 Uji Average Variance Extracted	Error! Bookmark not defined.
Tabel 4. 2 Uji Factor Loading	Error! Bookmark not defined.
Tabel 4. 3 Formell Lacker-Criteria	Error! Bookmark not defined.
Tabel 4. 4 Uji Cross-Loading	Error! Bookmark not defined.
Tabel 4. 5 Uji Cronbach Alpha	Error! Bookmark not defined.
Tabel 4. 6 Uji Composite Reliability	Error! Bookmark not defined.
Tabel 4. 7 Bootstraping Uji Hipotesis (path coefficients)....	Error! Bookmark not defined.
Tabel 4. 8 R Square	Error! Bookmark not defined.
Tabel 4. 9 Uji Kesesuaian Model	Error! Bookmark not defined.
Tabel 4. 10 Hasil Penelitian	Error! Bookmark not defined.



DAFTAR GAMBAR

- Gambar 4. 1 Path Model Analisis Jalur**Error! Bookmark not defined.**
Gambar 4. 2 Diagram Cronbach Alpha.....**Error! Bookmark not defined.**
Gambar 4. 3 Diagram Composite Reliability.....**Error! Bookmark not defined.**
Gambar 4. 4 Path Model Bootstrapping.....**Error! Bookmark not defined.**
Gambar 4. 5 Path Model Akhir**Error! Bookmark not defined.**



DAFTAR LAMPIRAN

LAMPIRAN 1 Tabulasi Data.....	6
LAMPIRAN 2 Hasil olah data	Error! Bookmark not defined.
Gambar 1 Analisis Jalur Awal	Error! Bookmark not defined.
Gambar 2 AVE	Error! Bookmark not defined.
Gambar 3 Outer Loading	Error! Bookmark not defined.
Gambar 4 Formell-Lacker Criteria.....	Error! Bookmark not defined.
Gambar 5 Cross Loading	Error! Bookmark not defined.
Gambar 6 Cronbach Alpha.....	Error! Bookmark not defined.
Gambar 7 Diagram Cronbach Alpha.....	Error! Bookmark not defined.
Gambar 8 Composite Reliability	Error! Bookmark not defined.
Gambar 9 Diagram Composite Reliability	Error! Bookmark not defined.
Gambar 10 Uji Bootstraping	Error! Bookmark not defined.
Gambar 11 Analisis Jalur Bootstraping.....	Error! Bookmark not defined.
Gambar 12 Uji Koefisien Determinasi	Error! Bookmark not defined.
Gambar 13 Uji Model Fit.....	Error! Bookmark not defined.
Gambar 14 Analisis Jalur Akhir.....	Error! Bookmark not defined.



I PENDAHULUAN

1.1 Latar Belakang

Perkembangan Bursa Efek Indonesia saat ini berkembang sangat begitu pesat hal ini peran investor yang banyak melakukan transaksi di Bursa Efek Indonesia. Penialian dengan cermat terhadap emiten (dengan membeli sekuritas yang diperdagangkan di bursa) menjadi hal terpenting karena investor harus memastikan bahwa informasi yang ada adalah benar.

Menurut (G. Sugiarto & F. Winarni, 2005) Kinerja merupakan tingkat pencapaian tujuan perusahaan, tingkat pencapaian misi perusahaan, tingkat pencapaian pelaksanaan tugas secara aktual. Kinerja dapat diartikan juga sebagai prestasi yang dapat dicapai perusahaan dalam suatu periode tertentu yang mencerminkan tingkat kesehatan perusahaan tersebut.

Salah satu indikator keberhasilan dalam pengelolaan perusahaan adalah harga saham, jika suatu perusahaan selalu mengalami kenaikan pada harga sahamnya maka menunjukkan keberhasilan perusahaan dalam mengelola usahanya dan semakin banyak investor atau calon investor untuk menginvestasikan dananya. Emiten akan semakin kuat tak lepas dari kepercayaan yang diberikan oleh investor dan calon investor dalam menginvestasikan dananya pada emiten. Semakin banyak permintaan terhadap saham suatu emiten maka dapat menaikkan harga saham tersebut, dengan mempertahankan kepercayaan dari investor dan calon investor dengan harga saham yang tinggi maka dapat menaikkan nilai emiten. Sebaliknya, kepercayaan dari investor dan calon investor akan menurun jika harga saham yang mengalami penurunan terus-menerus dan menurunkan nilai emiten.

Menurut (Nurlela & Ishaluddin 2008) Nilai perusahaan merupakan konsep penting bagi investor, karena indikator bagi pasar menilai perusahaan secara keseluruhan menyebutkan bahwa nilai perusahaan merupakan harga yang bersedia dibayar oleh calon pembeli jika perusahaan tersebut dijual. Menurut (Novari & Lestari, 2016) Nilai perusahaan merupakan persepsi investor terhadap tingkat keberhasilan sebuah perusahaan yang sering dikaitkan dengan harga saham. Semakin tinggi harga saham perusahaan mencerminkan nilai perusahaan tersebut semakin tinggi, begitu pula sebaliknya Nilai perusahaan ini dapat dilihat dari kinerja keuangan perusahaan tersebut.

Analisis kinerja keuangan dilakukan untuk mengkaji secara kritis pada keuangan perusahaan untuk mengetahui dan memberi solusi pada masalah keuangan perusahaan di periode tertentu dengan cara meninjau data keuangan, pengukuran, perhitungan dan interpretasi dengan alat ukur analisis rasio (Hery, 2015).

Perusahaan barang konsumsi primer di Bursa Efek Indonesia ini menarik sekali bagi penulis untuk diteliti. Perusahaan ini mempunyai saham yang likuid di perdagangan di lantai Bursa Efek Indonesia. Produk-produknya yang diperdagangkan merupakan kebutuhan utama dimasyarakat yang menjadi salah satu faktor perusahaan barang konsumsi primer begitu diminati oleh Investor.

Oleh karenanya perusahaan barang konsumsi primer dituntut untuk menyajikan laporan terhadap kinerja keuangan untuk kepentingan perusahaan mengambil keputusan yang akan datang dan juga untuk kepentingan investor.

Penelitian ini merujuk pada penelitian yang dilakukan oleh (Takarini & Hendrarini, 2011) Penelitian ini bertujuan untuk mengetahui pengaruh Net Profit Margin (NPM), Quick Ratio (QR), Return on Equity (ROE), Earning Per Share (EPS) dan Debt to Equity Ratio (DER) untuk harga saham pada perusahaan yang terdaftar di Jakarta Islamic Index (JII). Teknik yang digunakan untuk menentukan sampel bersifat purposive sampling karena peneliti mempunyai maksud atau sasaran untuk memilih suatu sampel berdasarkan pertimbangan dan kriteria tertentu. Berdasarkan kriteria tersebut, maka ada 15 perusahaan yang dapat dijadikan sebagai penelitian. Ini menggunakan analisis regresi berganda. Hasil analisis menunjukkan bahwa variabel Net Profit Margin, Return On Equity, Earning Per Share dan Debt to Equity Ratio secara parsial tidak berpengaruh signifikan terhadap harga saham, sedangkan variabel Quick Ratio berpengaruh positif dan signifikan terhadap harga saham.

Berdasarkan latar belakang yang telah dibahas, maka peneliti tertarik untuk melakukan penelitian yang berjudul “pengaruh kinerja keuangan terhadap harga saham dan dampaknya terhadap nilai perusahaan pada perusahaan barang konsumsi primer yang terdaftar di bursa efek indonesia (subsektor food and baverage 2018-2021)”.

1.2 Rumusan Masalah

Berdasarkan uraian dan penjelasan dari latar belakang yang dikemukakan sebelumnya, maka penulis merumuskan masalah penelitian yaitu :

- a. Bagaimana pengaruh kinerja keuangan terhadap nilai perusahaan pada perusahaan barang konsumsi primer yang terdaftar di bursa efek indonesia (sub sektor food and baverage periode 2018-2021)?
- b. Bagaimana pengaruh kinerja keuangan terhadap harga saham pada perusahaan barang konsumsi primer yang terdaftar di bursa efek indonesia (sub sektor food and baverage periode 2018-2021)?
- c. Bagaimana nilai perusahaan memediasi hubungan antara kinerja keuangan dan harga saham pada perusahaan barang konsumsi primer yang terdaftar di bursa efek indonesia (sub sektor food and baverage periode 2018-2021)?

1.3 Tujuan

Berdasarkan rumusan masalah yang telah disusun diatas maka tujuan penelitian ini adalah untuk :

- a. Mengetahui pengaruh kinerja keuangan terhadap nilai perusahaan pada perusahaan barang konsumsi primer yang terdaftar di bursa efek indonesia (sub sektor food and baverage periode 2018-2021)
- b. Mengetahui pengaruh kinerja keuangan terhadap harga saham pada perusahaan barang konsumsi primer yang terdaftar di bursa efek indonesia (sub sektor food and baverage periode 2018-2021)
- c. Mengetahui apakah nilai perusahaan memediasi hubungan antara kinerja keuangan dan harga saham pada perusahaan barang konsumsi primer yang

terdaftar di bursa efek indonesia (sub sektor food and baverage periode 2018-2021)

1.4 Manfaat

a. Terhadap bidang keilmuan

Penelitian ini diharapkan mampu memberikan kemudahan pada semua lembaga yang terkait khususnya pada bidang keilmuan salah satunya dapat menambah pemahaman, masukan hingga referensi bagi peneliti selanjutnya sebagai bahan perbandingan terkait dengan topik dengan “Pengaruh Kinerja Keuangan Terhadap Harga Saham Dan Dampaknya Terhadap Nilai Perusahaan Pada Perusahaan Manufaktur Yang Terdaftar Di Bursa Efek Indonesia”.

b. Terhadap lembaga / bangsa

Selain dapat membantu terhadap bidang keilmuan juga dapat membantu dapat memberikan kemudahan pada Dinas/Intansi dapat berguna sebagai bahan masukan bagi investor dalam mempertimbangkan pengambilan keputusan berkaitan dengan penanaman modal dalam saham, khususnya pada perusahaan manufaktur di BEI.

c. Bagi peneliti

penelitian ini diharapkan menjadi sarana untuk pengembangan diri dan menerapkan teori yang telah didapatkan selama masa kuliah serta menambahkan wawasan baru mengenai masalah yang diteliti.

1.5 Ruang Lingkup

Kinerja keuangan perusahaan hanya diukur dengan menggunakan Rasio-rasio seperti Rasio Profitabilitas diproksikan Return on Equity (ROE) untuk Rasio Likuiditas diproksikan Quick Ratio (QR) untuk Rasio Leverage diproksikan Debt to Equity (DER), Harga saham dan Nilai Perusahaan diproksikan Price Book Value (PBV). Rasio keuangan yang digunakan dihitung berdasarkan data laporan keuangan dari tahun 2018-2021. Objek penelitian hanya sebatas pada perusahaan yang bergerak di sektor food and baverage pada list indonesia stock exchange (IDX).

1.6 Kebaruan (novelty)

Yang menjadi kebaruan dalam penelitian ini menambahkan variabel intervening dari penelitian rujukan dan metode analisis yang digunakan adalah Analisis Jalur (Path Analysis) dengan bantuan Structural Equation Modeling (SEM) dengan menggunakan program Smart PLS 3.3.9.

DAFTAR PUSTAKA

- Ashari, Darsono Dan. 2018. "Pedoman Praktis Memahami Laporan Keuangan." *Managerial Finance*.
- Christiana, Irma, And Linzzy Pratami Putri. 2021. "Pengaruh Return On Equity Dan Earning Per Share Terhadap Harga Saham Melalui Price To Book Value Sebagai Variabel Intervening." *Proceding Seminar Nasional Kewirausahaan 2*, No. 1: 2021–2879.
- Darmadji, Tjiptono, And Fakhrudin. 2001. "Pasar Modal Di Indonesia." In . Jakarta: Salemba Empat.
- Fahlevi, Rido Raiza, Set Asmapane, And Bramantika Oktavianti. 2018. "Pengaruh Kinerja Keuangan Terhadap Harga Saham Pada Perusahaan Perbankan Yang Terdaftar Di Bursa Efek Indonesia." *Akuntabel* 15, No. 1. <https://doi.org/10.29264/jakt.v15i1.2042>.
- Harahap, Sufyan Syafri. 2001. "Analisa Kritis Atas Laporan Keuangan," 463.
- Hery. 2015. "Analisis Kinerja Manajemen - Google Books." *Gramedia Widiasarana Indonesia*, 198.
- Jufrizen, And Qoula Asfa. 2015. "Pengaruh Profitabilitas Dan Kebijakan Hutang Terhadap Nilai Perusahaan Pada Perusahaan Yang Terdaftar Di Bursa Efek Periode 2010-2013." *Jurnal Kajian Manajemen Bisnis* 4.
- Khairani, Imelda. 2016. "Pengaruh Earning Per Share (Eps) Dan Deviden Per Share Terhadap Saham Perusahaan Pertambangan Yang Terdaftar Bursa Efek Indonesia (Bei) Tahun 2011-2013." *Jurnal Manajemen Dan Keuangan* 5.
- Megawati, And Muthia Roza Linda. 2013. "Pengaruh Eps, Dps, Per, Npm Dan Roa Terhadap Harga Saham Pada Perusahaan Rokok Yang Go Public Di Bursa Efek Indonesia." *Jurnal Kajian Manajemen Bisnis* 2.
- Munawir. 2012. *Analisis Laporan Keuangan*. Yogyakarta. Yogyakarta: Liberty.
- Novanda Putra, Handy. 2015. "Pengaruh Kinerja Keuangan Terhadap Perubahan Harga Saham Perusahaan Property Yang Terdaftar Di Bursa Efek Indonesia (Bei)."
- Oktania, Erika, Anne. 2013. "Analisis Profitabilitas Dan Likuiditas Dalam Menilai Kinerja Keuangan Pada Pt. Telekomunikasi Indonesia, Tbk." *Jurnal Ilmu Dan Riset Manajemen* 2, No. 3: 1–15.
- Patrisia, Dina, Muthia Roza Linda, And Ursa Yulianti. 2019. "Pengaruh Keputusan Investasi, Keputusan Pendanaan, Dan Kebijakan Dividen Terhadap Nilai Perusahaan Yang Terdaftar Di Bursa Efek Indonesia." <https://doi.org/10.2403/jkmb.10885300>.
- Pinkhan Audina, Shela. 2016. "Pengaruh Kinerja Keuangan Terhadap Harga Saham Pada Perusahaan Industri Barang Konsumsi Yangterdaftar Di Bursa Efek Indonesia."

- Putra, Surya Andhika. 2013. "Manajerial Terhadap Kinerja Perusahaan Serta Dampaknya Terhadap Nilai Perusahaan."
- Rahayu, Maryati, And Bida Sari. 2018. "Faktor-Faktor Yang Mempengaruhi Nilai Perusahaan." Vol. 2.
- Rohdayatin, Ayu, Pudjo Sugito, And Krisnawuri Handayani. 2018. "Green Supply Chain: Studi Keterkaitannya Dengan Kinerja Lingkungan Dan Kinerja Finansial." *Jurnal Manajemen Dan Kewirausahaan* 6, No. 2. <https://doi.org/10.26905/jmdk.v6i2.2513>.
- Sembiring, Selvi, And Ita Trisnawati. 2019. "Faktor-Faktor Yang Mempengaruhi Nilai Perusahaan." <http://jurnaltsm.id/index.php/jba>.
- Sembo, Amsal Amos. 2011. "Penerapan Economic Value Added (Eva) Sebagai Salah Satu Alternatif Pengukuran Kinerja Keuangan Pada Pt.Semen Tonasa Di Pangkep." *Makassar*.
- Sugiarso, G, And F. Winarni. 2005. "Manajemen Keuangan." In . Yogyakarta.
- Sutanto, Christania, Mas Intan Purba, Venny Gunawan, Jesslyn, And Angel Lica. 2021. "Pengaruh Kinerja Keuangan, Struktur.Modal, Profitabilitas, Kebijakan Hutang Dan Kebijakan Dividen Terhadap Perusahaan Pada Perusahaan Yang Terdaftar Di Bursa Efek Indonesia." *Jurnal Akuntansi Dan Keuangan* 8.
- Takarini, Nurjanti, And Hamidah Hendrarini. 2011. "Rasio Keuangan Dan Pengaruhnya Terhadap Harga Saham Perusahaan Yang Terdaftar Di Jakarta Islamic Index." *Journal Of Business And Banking*. Vol. 1.
- Usman, Marzuki. 1990. *Abc Pasar Modal Indonesia*. Jakarta : Ikatan Sarjana Ekonomi Indonesia.
- Monalisa, A. (2016). Penggunaan Metode Resampling Bootstrap Untuk Data Simulasi Time Series Model ARIMA [Universitas Jember]. [https://repository.unej.ac.id/bitstream/handle/123456789/76545/Andika Monalisa - 081810101016 -1.pdf?sequence=1&isAllowed=y](https://repository.unej.ac.id/bitstream/handle/123456789/76545/Andika_Monalisa_-_081810101016_-1.pdf?sequence=1&isAllowed=y)
- Sholihin, M., & Ratmono, D. (2020). Analisis SEM-PLS dengan WarpPLS 7.0 (C. Mitak (ed.); kedua). Penerbit Andi.
- Siyoto, S., & Sodik, A. (2015). Dasar Metodologi Penelitian (Ayup (ed.)). Literasi Media Publishing.
- Walpole, R. E. (1992). Pengantar Statistika (Ketiga). PT Gramedia Pustaka Utama
- Hair, J. F., Black, W. C., Babin, B. J., & Anderson, R. E. (2010). Multivariate Data Analysis (S. Yagan (ed.); 7th ed.). Pearson.
- Bawono, A., & Shina, A. F. I. (2018). Ekonometrika Terapan. L2PM IAIN Salatiga.
- Sarwono, J. (2006a). Metode Penelitian Kuantitatif dan Kualitatif (1). Graha Ilmu.
- Sarwono, J. (2006b). Sistem Informasi Keperilakuan (1st ed.). Graha Ilmu.
- Haryono, S. (2012). Metode SEM Untuk Penelitian Manajemen dengan AMOS LISREL PLS. In H. Mintardja (Ed.), *Psychology Applied to Work: An Introduction to Industrial and Organizational Psychology*, Tenth Edition Paul (1st ed., Vol. 53, Issue 9). PT. Intermedia Personalia Utama

- Putri, R. H., Z.A, Z., & N.P, M. G. W. E. (2016). Pengaruh Rasio Likuiditas dan Rasio Profitabilitas terhadap Nilai Perusahaan. *Jurnal Administrasi Bisnis (JAB)*, 38(2), 38–45.
- Nuriasari, S. (2018). Analisa Rasio Likuiditas Dalam Mengukur Kinerja Keuangan PT. Mustika Ratu Tbk (Tahun 2010-2016). *Jurnal Riset Bisnis Dan Investasi*, 4(2), 1–9.
- Ferdinand, Augusty. 2006. “Metode Penelitian Manajemen”. Semarang : BP UNDIP
- Nurlela, & Ishaluddin. (2008). Pengaruh Corporate Social Responsibility terhadap Nilai Perusahaan Pada Perusahaan Manufaktur di Bursa Efek Indonesia. Nurlela, Ishaluddin , *Simposium Nasional Akuntansi XI*
- Novari, P. M., & Lestari, P. V. (2016). Pengaruh ukuran perusahaan, leverage, dan profitabilitas terhadap nilai perusahaan pada sektor properti dan real estate. *E-Jurnal Manajemen Unud* , 5(9).
- Weston, F. J., & Copeland, T. E. (1997). *Financial Management Volume 2 Issue 9*. Jakarta: Binarupa Aksara.
- Brigham, E. F., & Houston, J. F. (2001). *Manajemen Keuangan*. Buku 1 edisi 8. Jakarta: Erlangga.
- Satriawan, H. B., & Agustina, L. (2016). Determinan Harga Saham dengan Nilai Perusahaan sebagai Variabel Intervening. *Accounting Analysis Journal*, 5(2), 113-121.
- Sugiyono, D. (2013). *Metode penelitian pendidikan pendekatan kuantitatif, kualitatif dan R&D*.
- Bungin, B. (2007). *Analisis data penelitian kualitatif*.
- Prastowo, Dwi dan Rifka Juliaty, 2005, *Analisa Laporan Keuangan*. Edisi Kedua, Penerbit UPP AMP YKPN, Yogyakarta.
- Taufiq, M., & Handayani, S. (2018). Dampak Profitabilitas Terhadap Harga Saham Melalui Nilai Perusahaan Pada Perusahaan Kelompok Lq 45 Di Bursa Efek Indonesia.

RIWAYAT HIDUP

Penulis dilahirkan di kota sukabumi pada 27 Agustus 1995 sebagai anak ke 5 dari 6 pasangan bapak H. Cucum (Alm) dan ibu Hj. Mariam. Pendidikan sekolah menengah atas (SMA) ditempuh di sekolah Smk Kesehatan Harapan Bunda , dan lulus pada tahun 2014. Pada tahun 2018, penulis diterima sebagai mahasiswa program sarjana (S-1) di Program Studi Manajemen di Universitas Nusa Putra.

